

297*210MM



Yeşilköy Mah. Atatürk Cad. EGS Business Park B1-Blok Kat:8 No.:299-300 Bakırköy/İstanbul, TÜRKİYE
Tel : +90 212. 465 07 71 - 465 07 72 - 465 07 73
Fax: +90 212. 465 07 70
www.vitolighting.com
info@vitolighting.com



EN RECESSED-MOUNTED LED PANEL INSTRUCTION

SPECIFICATION:
Model : HELEN
2027485 / 2027480 / 2027490 5W
2027500 / 2027510 9W
2027520 / 2027530 18W
Op.Voltage : 170-260V ~ 50/60Hz
Max.Power : 5W / 9W / 18W
Lightsource : SMD LED
Electrical Protection Class : II
Ingress Protection : IP54
Material : PC

CAUTION:
1. Installation should be done by a qualified electrician.
2. Before installation of fixture and connecting driver, please cut off the main power.
3. Suitable for mounting on flammable surfaces.
4. Please be sure to connect the proper driver type for the LED fixture.

INSTALLATION:
1. Drill a hole in ceiling according to given measurements.
2. Connect cables of driver and fixture by using terminal blocks.
3. Fix the lamp to ceiling using springs and turn on the power supply.

BG СВЕТОДИОДНА ЛУНА ИНСТРУКЦИЯ

ХАРАКТЕРИСТИКИ:
Модел: HELEN
2027485 / 2027480 / 2027490 5W
2027500 / 2027510 9W
2027520 / 2027530 18W
Номинално напрежение: 170-260V ~ 50/60Hz
Моцност: 5W / 9W / 18W
Тип на фасунгата: SMD LED
Степен на защита осигурен от обвивката: II
Клас на защита: IP54
Материал: PC

ВНИМАНИЕ:
1. Да се монтира само от квалифицан персонал.
2. Преди монтаж на осветелите и свързване на управлението, изключете главно захранване.
3. Подходящ за монтаж на нормални негорими повърхности.
4. Моля проверете преди свързване дали захранването е подходящо за светодиодни осветелите.

МОНТАЖ:
1. Пробийте отвор в монтажната повърхност с подходящ размер.
2. Съвърнете проводниците на захранването и осветелите посредством лустер клемите.
3. Монтирайте осветелите използвайки пружинките и след това включете захранването.

SLO LED PANEL NAVODILA

SPECIFIKACIJE:
Model: HELEN
2027485 / 2027480 / 2027490 5W
2027500 / 2027510 9W
2027520 / 2027530 18W
Delovna napetost: 170-260V ~ 50 /60Hz
Max moč: 5W / 9W / 18W
LED izvori: SMD LED
EP Class: II
IP zaščita: 54
Material: PC

OPROZORILA:
1. Vsa dela na glavnih vodnikih morajo biti narejena s strani za to usposobljenih oseb!
2. Ključite 230V napajanje preden začnete z nameščanjem!
3. Ovideno od IP zaščite je izdelek primeren za uporabo zunaj ali znotraj!
4. Prepričajte se, da parjalnik pravilno priključite na LED svetilno telo.

NAVODILA ZA MONTAŽO:
1. V steni, tleh ali stropu zvrtajte luknjo.
2. Napravo povežite na napajanje s primernimi inštalacijskimi sponkami.
3. Zberite primerno pozicijo in pritrdite napravo ter vključite napajanje.

RUS СВЕТОДИОДНЫЙ ВСТРАИВАЕМЫЙ СВЕТИЛЬНИК ИНСТРУКЦИЯ

ТЕХНИЧЕСКИЕ ХАРАКТЕРИСТИКИ:
Модель: HELEN
2027485 / 2027480 / 2027490 5W
2027500 / 2027510 9W
2027520 / 2027530 18W
Рабочее напряжение: 170-260 В ~ 50/60 Гц
Мощность: 5Вт / 9Вт / 18Вт
Тип лампы: SMD LED
Степень защиты/Класс защиты: II
Класс защиты: IP54
Материал: PC

ТРЕБОВАНИЯ БЕЗОПАСНОСТИ:
1. Светильник должен быть установлен квалифицированным электриком.
2. Перед установкой светильника и соединения драйвера отключите электричество.
3. Возможна установка светильника на поверхности из нормально воспламеняемых материалов.
4. Убедитесь в соединении верного типа драйвера для светодиодного светильника.

МОНТАЖ:
1. Просверлите отверстие в потолке в соответствии с предоставленными размерами.
2. Соедините провода драйвера к светильнику, используя клемные колодки.
3. Установите светильник, используя пружины. Включите электричество.
Светильник готов к эксплуатации.

RO SPOT INCASTRAT CU LED INSTRUCTIUNI

SPECIFICAȚI:
Model: HELEN
2027485 / 2027480 / 2027490 5W
2027500 / 2027510 9W
2027520 / 2027530 18W
Tensiune de operare: 170-260V ~ 50/60Hz
Putere: 5W / 9W / 18W
Tip consumator (bec): SMD LED
Clasa de protecție: II
Stепен de protecție pentru: IP54
Material: PC

MĂSURI DE PRECAUȚIE:
1. Instalarea trebuie făcută de către un electrician autorizat.
2. Înainte de instalare trebuie să se închidă tensiunea electrică în instalație.
3. Adecvat pentru montaj în pe suprafețe plane.
4. Asigurați-vă ca folosiți surubelnița adecvată pentru acest tip de lampă.

INSTALARE:
1. Executați o gaură în tavan. În conformitate cu dimensiunile date.
2. Conectați lampa la instalația electrică folosind blocul terminal.
3. Fixați armătura pe tavan folosind acurii și reponii tensiunea electrică.

UA СВІТЛОДІОДНИЙ ВБУДОВУВАНИЙ СВІТИЛЬНИК ІНСТРУКЦІЯ

ТЕХНІЧНІ ХАРАКТЕРИСТИКИ:
Модель: HELEN
2027485 / 2027480 / 2027490 5W
2027500 / 2027510 9W
2027520 / 2027530 18W
Робоча напруга: 170-260В ~ 50/60 Гц
Потужність: 5Вт / 9Вт / 18Вт
Тип лампи: SMD LED
Степень защиты Класс защиты: II
Клас захисти: IP54
Матеріал: PC

ВІСНОГИ БЕЗПЕКИ:
1. Светильник має бути встановлений кваліфікованим електриком.
2. Перед установкою світильника і з'єднання драйвера відключіть електроживлення.
3. Можлива установка світильника на поверхнях з нормально займистих матеріалів.
4. Переконайтеся в з'єднанні вірного типу драйвера для світлодіодного світильника.

МОНТАЖ:
1. Просверліть отвір в стіні відповідно до наданих розмірів.
2. З'єднайте дроти драйвера до світильника, використовуючи клемні колодки.
3. Встановіть світильник, використовуючи пружини. Включіть електроживлення.
Світильник готовий до експлуатації.

TR SIVA-ALTI LED PANEL KULLANMA KILAVUZU

TEKNİK ÖZELLİKLER:
Model: HELEN
2027485 / 2027480 / 2027490 5W
2027500 / 2027510 9W
2027520 / 2027530 18W
Çalışma Gerilimi: 170-260V ~ 50/60Hz
Güç: 5W / 9W / 18W
Işık Kaynağı: SMD LED
Koruma Derecesi: II
Elektriksel Koruma Sınıfı: IP54
Materyal: PC

GÜVENLİK TALİMATLARI:
1. Montaj uzman bir elektrikçi tarafından yapılmalıdır.
2. Armatürün ve sürücünün montajından önce lütfen enerjiyi kesiniz.
3. Sıcaklığa karşı normal duyarlılıkta olan yüzeylere monte edilebilir.
4. LED armatüre uygun doğru türü bağladığınızdan emin olunuz.

KURULUM:
1. Verilen ölçülere göre tavanda bir delik açınız.
2. Sürücü ve armatürün elektrik bağlantılarını Klemensler aracılığıyla yapınız.
3. Armatürü yaylar vasıtasıyla tavana monte ediniz ve elektriği açınız.

SRB LED UGRADNA LAMPA INSTRUKCIJA

SPECIFIKACIJA:
Model: HELEN
2027485 / 2027480 / 2027490 5W
2027500 / 2027510 9W
2027520 / 2027530 18W
Op. Voltage: 170-260V ~ 50/60Hz
Max. Snaga: 5W / 9W / 18W
Izvor svetlosti: SMD LED
Stepen zaštite: II
Stepen električne zaštite: IP54
Materijal: PC

CAUTION:
1. Instalaciju treba izvršiti kvalifikovani električar.
2. Prije instaliranja isključite napajanje.
3. Prikladno za postavljanje na zapaljivim površinama.
4. Budite sigurni da ste povezali odgovarajući tip komandnog uređaja za LED uređaj

INSTALLATION:
1. Izbušite rupu prema datim mjerama.
2. Povezajte kablove na komandnom uređaju i proizvod pomoću klemna
3. Postavite lampu na plafon putem saji i uključite struju.

FR PANNEAU LED ENCASTRÉ INSTRUCTION

CARACTÉRISTIQUES:
Modèle: HELEN
2027485 / 2027480 / 2027490 5W
2027500 / 2027510 9W
2027520 / 2027530 18W
Tension opérationnelle: 170-260 V ~ 50/60 Hz
Puissance maximale: 5 W / 9 W / 18 W
Source de lumière: LED CMS
Classe de protection électrique: II
Indice de protection: IP54
Matériau: PC

AVERTISSEMENT:
1. L'installation doit être effectuée par un électricien qualifié.
2. Avant l'installation du luminaire et du pilote de connexion, veuillez couper l'alimentation principale.
3. Convient pour le montage sur des surfaces inflammables.
4. Assurez-vous de connecter le type de pilote approprié pour le luminaire LED.

INSTALLATION:
1. Percez un trou dans le plafond selon les mesures données.
2. Connectez les câbles du pilote et du luminaire à l'aide de borniers.
3. Fixez la lampe au plafond à l'aide de ressorts et allumez l'alimentation.

GR ΦΩΤΙΣΤΙΚΟ LED ΟΔΗΓΙΕΣ

ΤΕΧΝΙΚΑ ΧΑΡΑΚΤΗΡΙΣΤΙΚΑ:
Τύπος: HELEN
2027485 / 2027480 / 2027490 5W
2027500 / 2027510 9W
2027520 / 2027530 18W
Τύπος Απορρόφησης: 170-260V ~ 50/60Hz
Μεγ. Ίσχύς: 5W / 9W / 18W
Φωτεινή Πηγή: SMD LED
Βοήθος Στεγανότητας: II
Κλάση Προστασίας: IP54
Υλικό: PC

ΠΡΟΣΟΧΗ:
1. Η εγκατάσταση να γίνεται από εξειδικευμένο ηλεκτρολόγο.
2. Πριν την εγκατάσταση του φωτιστικού και του driver διακόψτε την κεντρική παροχή ρεύματος.
3. Κατάλληλο για εγκατάσταση σε όλες τις επιφάνειες.
4. Βεβαιωθείτε ότι έχετε εγκαταστήσει τον κατάλληλο driver για το φωτιστικό LED.

ΕΓΚΑΤΑΣΤΑΣΗ:
1. Ανοίξτε μια τρύπα στην οροφή σύμφωνα με τις διαστάσεις.
2. Στερεώστε τα καλώδια του driver και του φωτιστικού χρησιμοποιώντας κλέμμες.
3. Στερεώστε στην οροφή χρησιμοποιώντας τα ελατήρια και ανοίξτε την παροχή ρεύματος.

HR LED UGRADBENA SVJETILJKA UPUTSTVO ZA UPOTREBU

TEHNIČKE KARAKTERISTIKE:
Model: HELEN
2027485 / 2027480 / 2027490 5W
2027500 / 2027510 9W
2027520 / 2027530 18W
Napon: 170-260V ~ 50/60Hz
Snaga: 5W / 9W / 18W
Izvor svjetla: SMD LED
Stopanj zaštite: II
Klasa zaštite: IP54
Materijal: PC

UPOREZARENJE:
1. Instaliranje povjeriti kvalificiranom električaru.
2. Prije instaliranja isključiti napajanje.
4. Paziti da je tip priključnice odgovarajući za LED rasvjetu.

MONTAŽA:
1. Izbušite rupu u stropu prema zadanim mjerama.
2. Spojiti kablove priključnice i svjetiljke rednim stezaljkama.
3. Oprugama pričvrstiti svjetiljku na strop i uključiti napajanje.

IT PANNELLO LED DA INCASSO ISTRUZIONI

SPECIFICHE:
Modello: HELEN
2027485 / 2027480 / 2027490 5W
2027500 / 2027510 9W
2027520 / 2027530 18W
Tensione operativa: 170-260 V ~ 50/60 Hz
Potenza massima: 5 W / 9 W / 18 W
Sorgente luminosa: LED SMD
Classe di protezione elettrica: II
Protezione ingresso: IP54
Materiale: PC

AVVERTIMENTO:
1. L'installazione deve essere eseguita da un elettricista qualificato.
2. Prima dell'installazione dell'apparecchiatura e del collegamento del driver, interrompere l'alimentazione principale.
3. Adatto per il montaggio su superfici infiammabili.
4. Assicurarsi di collegare il tipo di driver corretto per l'apparecchio LED.

INSTALLAZIONE:
1. Praticare un foro nel soffitto in base alle misure indicate.
2. Collegare i cavi del driver e dell'apparecchiatura utilizzando le morsettiere.
3. Fissare la lampada al soffitto tramite molle e accendere l'alimentazione.

AR LED الصاعقة

الطراز: HELEN
2027485 / 2027480 / 2027490 5W
2027500 / 2027510 9W
2027520 / 2027530 18W
جهد التشغيل: 170-260V ~ 50/60Hz
القدرة: 5W / 9W / 18W
مصدر الإضاءة: SMD LED
درجة الحماية: II
مستوى الحماية الكهربائية: IP54
مدة التصنيع: PC

تعليمات الأمان:
1- يجب إجراء التثبيت من قبل خبير في الكهرباء.
2- من ههنا، قم بقطع التيار الكهربائي قبل تثبيت جهاز الإضاءة والتركيب.
3- مناسباً لجميع الأسطح بما في ذلك السطوح القابلة للاشتعال.
4- تأكد من ربط الجهاز بالموصل المناسب لدرية ال LED.

التثبيت:
1- استخدم أداة لملء الفتحة لعمل التثبيتات.
2- اربط الكابلات وفقاً للتعليمات الواردة في دليل المستخدم.
3- اربط الجهاز بالموصل المناسب للتيار الكهربائي.

KAZ ЖАРЫҚДИОДТЫ ОРНАТЫЛАТЫН ШЫРАҒДАН НҰСҚАУЛЫҚ

ТЕХНИКАЛЫҚ СИПАТТАМАСЫ:
Model: HELEN
2027485 / 2027480 / 2027490 5W
2027500 / 2027510 9W
2027520 / 2027530 18W
Жұмыс кернеуі: 170-260В ~ 50/60 Гц
Қуаты: 5Вт / 9Вт / 18Вт
Шам түрі: SMD LED
Қорғаныс деңгейі: II санат.
Қорғаныс саны: IP54
Құрылыс: PC

ҚАУІПСІЗДІК ТАЛАПТАРЫ:
1. Шырағданды білікті электр маманы орнатуы тиіс.
2. Шырағданды орнатар алдында және драйверді жалғар алдында электр қуатын өкертпеңіз.
3. Шырағданды қалыпты тұтынушы материалдары жасаған зат бетіне орнатуға болмайды.
4. Жарықдиодты шырағданды арналған драйвер түрін дұрыс жаппағаныңызға көз жеткізіңіз.

МОНТАЖ:
1. Бетіңізге алдымендегі сәйкес тегеке сызылу теңізі.
2. Клемма қалыптарын пайдаланып, драйвер енгізілгенің шырағданды жаппаңыз.
3. Сөріптеңіз пайдаланба отырғып, шырағданды орнатыңыз. Электр қуатын қосыңыз.
Шырағдан пайдалануға дайын.

DE EINBAUMONTIERTES LED-PANEL ANWEISUNG

SPEZIFIKATIONEN:
Modell: HELEN
2027485 / 2027480 / 2027490 5W
2027500 / 2027510 9W
2027520 / 2027530 18W
Betriebsspannung: 170-260 V ~ 50/60 Hz
Max. Leistung: 5 W / 9 W / 18 W
Lichtquelle: SMD-LED
Elektrische Schutzklasse: II
Schutzart: IP54
Material: PC

WARNUNG:
1. Die Installation sollte von einem qualifizierten Elektriker durchgeführt werden.
2. Bevor Sie das Gerät installieren und den Treiber anschließen, unterbrechen Sie bitte die Hauptstromversorgung.
3. Geeignet für die Montage auf brennbaren Oberflächen.
4. Bitte stellen Sie sicher, dass Sie den richtigen TreiberTyp für die LED-Leuchte anschließen.

INSTALLATION:
1. Bohren Sie gemäß den vorgegebenen Maßen ein Loch in die Decke.
2. Verbinden Sie die Kabel des Treibers und des Geräts mithilfe von Klemmblöcken.
3. Befestigen Sie die Lampe mit Federn an der Decke und schalten Sie die Stromversorgung ein.



Yeşilköy Mah. Atatürk Cad. EGS Business Park B1-Blok Kat:8 No.:299-300 Bakırköy/İstanbul, TÜRKİYE
Tel : +90 212. 465 07 71 - 465 07 72 - 465 07 73
Fax: +90 212. 465 07 70
www.vitolighting.com
info@vitolighting.com



PL PANEŁ LED DO WBUDOWANIA INSTRUKCJA

SPECYFIKACJA:
Model: HELEN
2027485 / 2027480 / 2027490 5W
2027500 / 2027510 9W
2027520 / 2027530 18W
Napięcie operacyjne: 170-260 V ~ 50/60 Hz
Maksymalna moc: 5 W / 9 W / 18 W
Źródło światła: LED SMD
Klasa ochrony elektrycznej: II
Stopień ochrony: IP54
Materiał: komputer

OSTRZEŻENIE:
1. Instalację powinien wykonać wykwalifikowany elektryk.
2. Przed instalacją urządzenia i podłączeniem sterownika należy odłączyć główne zasilanie.
3. Nadaje się do montażu na powierzchniach łatwopalnych.
4. Upewnij się, że podłączyłeś odpowiedni typ sterownika dla oprawy LED.

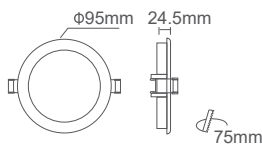
INSTALACJA:
1. Wywierć otwór w suficie zgodnie z podanymi wymiarami.
2. Podłącz kable sterownika i urządzenia za pomocą listew zaciskowych.
3. Przykręć lampę do sufitu za pomocą sprężyn i włóż zasilanie.

BIH UGRADNI LED PANEL UPUTSTVO

SPECIFIKACIJE:
Model: HELEN
2027485 / 2027480 / 2027490 5W
2027500 / 2027510 9W
2027520 / 2027530 18W
Op.napon: 170-260V ~ 50/60Hz
Max.snaga: 5W / 9W / 18W
Izvor svjetlosti: SMD LED
Klasa električne zaštite: II
Zaštita od ulaska: IP54
Materijal: PC

UPOROZRENIJE:
1. Instalaciju treba obaviti kvalifikovani električar.
2. Prije instalacije uređaja i uređaja pomoću terminalnih blokova.
3. Pogodno za montažu na zapaljivoj površini.
4. Obavezno spojite odgovarajući tip drajvera za LED uređaj.

INSTALACIJA:
1. Izbušite rupu u plafonu prema datim mjerama.
2. Povežite kablove drajvera i uređaja pomoću terminalnih blokova.
3. Pričvrstite lampu na plafon pomoću opruga i uključite napajanje.



ES PANEŁ LED EMPOTRADO INSTRUCCIÓN

ESPECIFICACIONES:
Modelo: HELEN
2027485 / 2027480 / 2027490 5W
2027500 / 2027510 9W
2027520 / 2027530 18W
Voltaje de operación: 170-260V ~ 50/60Hz
Potencia máxima: 5W / 9W / 18W
Fuente de luz: LED SMD
Clase de protección eléctrica: II
Protección de ingreso: IP54
Material: ordenador

ADVERTENCIA:
1. La instalación debe realizarla un electricista calificado.
2. Antes de instalar el dispositivo y conectar el controlador, corte la alimentación principal.
3. Adecuado para montaje en superficies inflamables.
4. Asegúrese de conectar el tipo de controlador adecuado para el dispositivo LED.

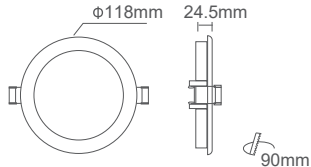
INSTALACIÓN:
1. Taladre un agujero en el techo según las medidas indicadas.
2. Conecte los cables del controlador y el dispositivo usando bloques terminales.
3. Fije la lámpara al techo mediante resortes y encienda la fuente de alimentación.

AL PANEŁ LED I MONTIUAU NĚ HYRJE UDHĚZIM

SPECIFIKIMET:
Model: HELEN
2027485 / 2027480 / 2027490 5W
2027500 / 2027510 9W
2027520 / 2027530 18W
Op.Tensioni: 170-260V ~ 50/60Hz
Fuqja maksimale: 5W / 9W / 18W
Burimi e dritës: SMD LED
Klasa e mbrojtjes elektrike: II
Zaštita od ulaska: IP54
Materiali: kompjuter

PARALAJMĚRIM:
1. Instalimi duhet të bëhet nga një elektrikist i kualifikuar.
2. Përpara instalimit të pajisjes dhe drejtuesit lidhës, ju lutemi ndërprerini rrymën kryesore.
3. I përshatshëm për montim në sipërfaqe të ndezshme.
4. Sigurohuni që të lidhni fuqinë e duhur të drejtuesit për pajisjen LED.

INSTALIMI:
1. Harpi një vrimë në tavan sipas matjeve të dhëna.
2. Lidhni kablloet e drejtuesit dhe pajisjes duke përdorur blloqet e terminalit.
3. Fiksioni lampën në tavan duke përdorur susta dhe ndëzi furnizimi me energji elektrike.



PT PANEŁ LED ENCASTRADO INSTRUCÇÃO

ESPECIFICAÇÕES:
Modelo: HELEN
2027485 / 2027480 / 2027490 5W
2027500 / 2027510 9W
2027520 / 2027530 18W
Voltagem de operação: 170-260V ~ 50/60Hz
Potência máxima: 5W / 9W / 18W
Fonte de luz: LED SMD
Classe de Proteção Elétrica: II
Proteção de entrada: IP54
Material: PC

AVISO:
1. A instalação deve ser feita por um electricista qualificado.
2. Antes da instalação do aparelho e do driver de conexão, desligue a alimentação principal.
3. Adequado para montagem em superfícies inflamáveis.
4. Certifique-se de conectar o tipo de driver adequado para a luminária LED.

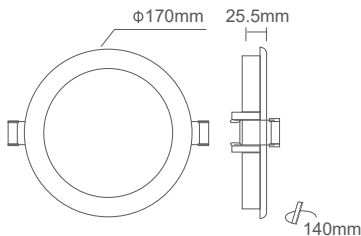
INSTALAÇÃO:
1. Faça um furo no teto de acordo com as medidas fornecidas.
2. Conecte os cabos do driver e do acessório usando blocos terminais.
3. Fixe a lâmpada no teto por meio de molas e ligue a alimentação.

MK LED PANEŁ SO VKUBEŃA MESTA INSTRUKCIJA

SPECIFIKACIJA:
Model: HELEN
2027485 / 2027480 / 2027490 5W
2027500 / 2027510 9W
2027520 / 2027530 18W
Opcija.Napon: 170-260V ~ 50/60Hz
Maksimalna moćnost: 5W / 9W / 18W
Izvor na svetlosti: SMD LED
Klasa na električna zaštita: II
Zaštita od navlaženja: IP54
Materijal: kompjuter

PREĐUPREĐUVAŃE:
1. Instalirañje treba izvršiti kvalifikovani električar.
2. Prije da ja instalirate uređaj i drajverot za povezivañje, isključite ga od glavnog napajanja.
3. Pogodan za montirañje na zapaljivim površinama.
4. Be molimo pogrijemite se da go povratite soodnjeniñni tip na drajver za LED teps.

INSTALACIJA:
1. Drućete duka po tavanoñ sporod dadenite merjsa.
2. Povratite ti kabli na avanoñ i prihvartavañje so pomoñ na terminalima.
3. Pričvrstite ja na svetiljku na tavanoñ koristeñji pruzine i ukljućete go napajavañje.



BC ПРОИЗВЕДЕНО В КИТАЙ
ПРОИЗВОДИТЕЛ : PANLIGHT INTERNATIONAL LIGHTING CO.,LIMITED
10F, 271 HUSHUNAN ROAD, HANGZHOU, CHINA
ВНОСИТЕЛ : ВИТО ЕВРОПА ООД
АДРЕС : Гр.София ул.Източна Тангента 102 ет.4
ТЕЛЕФОН : +359 2 434 15 74
ДАТА НА ПРОИЗВОДСТВО (МЕСЕЦ/ГОДИНА) : 05/24

TR ÇİNDE ÜRETİLMİŞTİR
İMALATÇI : PANLIGHT INTERNATIONAL LIGHTING CO.,LIMITED
10F, 271 HUSHUNAN ROAD, HANGZHOU, CHINA
İTHALATÇI : RAINAS ELEKTRİK VE AYDINLATMA MALZ.İMAL. VE SAN. TİC.LTD.ŞTİ.
ADRES : YEŞİLKÖY MAH. ATATÜRK CAD. EGS BUSINESS PARK BLOKLARI
NO:12 B1 8.KAT NO.299-300 BAKIRKÖY/İSTANBUL
TELEFON:012 886 3520
ÜRETİM TARİHİ (AY/YIL):05/24

KAZ СДЕЛАНО В КИТАЕ
ПРОИЗВОДИТЕЛЬ : PANLIGHT INTERNATIONAL LIGHTING CO.,LIMITED
10F, 271 HUSHUNAN ROAD, HANGZHOU, CHINA
ИМПОРТЕР : TOO "Vito Kazakhstan (Вито Қазақстан)"
АДРЕС : пр. Райымбека 348/4 офис 307 (БЦ «Аспара») ТЕЛЕФОН : +8 (727) 397 0803
ДАТА ПРОИЗВОДСТВА (МЕСЯЦ/ГОД):05/24

–10°C<ta<+40°C
AR صنع في الصين
الصانع : PANLIGHT INTERNATIONAL LIGHTING CO.,LIMITED
10F, 271 HUSHUNAN ROAD, HANGZHOU, CHINA
المستورد : VITO COMPANY FOR GENERAL TRADING AND COMMERCIAL AGENCIES LTD.
ADDRESS: OPPOSITE TO KESNEZAN OPVI ERBIL/ IRAQ
TELEPHONE: 00964 750 7647647
تاريخ التصنيع (الشهر / السنة): 05/24

PS: IF THE IMPORTER IS NOT LISTED HERE PLEASE CONTACT TO THE LOCAL DISTRIBUTOR OF THIS PRODUCT.